



Tento itinerář byl připravován od března do dubna 2012 opraven během dubna 2012. Itinerář byl pečlivě připraven pořadateli :

ředitelem: **Ing. Jindřichem Kuncem**
 zástupcem ředitele: **Ing. Lubošem Šalátem**
 počítačové zpracování: **Ing. František Fošum**

Pokud není v itineráři uvedena křížovka a směr jízdy, trať vede ve směru vyznačení hlavní silnice dopravní značkou.

Itinerář odpovídá stavu vozovek ke dni 30.4.2012

Road -Book has been prepared from March 2012 to April 2012 and corrected during April 2012. This road - book has been carefully elaborated by the organizers:

director: **Jindřich Kunc**
 deputy director: **Luboš Šalát**
 computer elaborating: **František Fošum**

If in the roadbook no crossing and driving direction is given, the route goes in the direction shown on the main road by traffic sign.

The roadbook corresponds with the state of roads on 30th April, 2012.



SERVISNÍ ITINERÁŘ SERVICE ROAD BOOK

ZDRAVOTNICKÁ ZAŘÍZENÍ

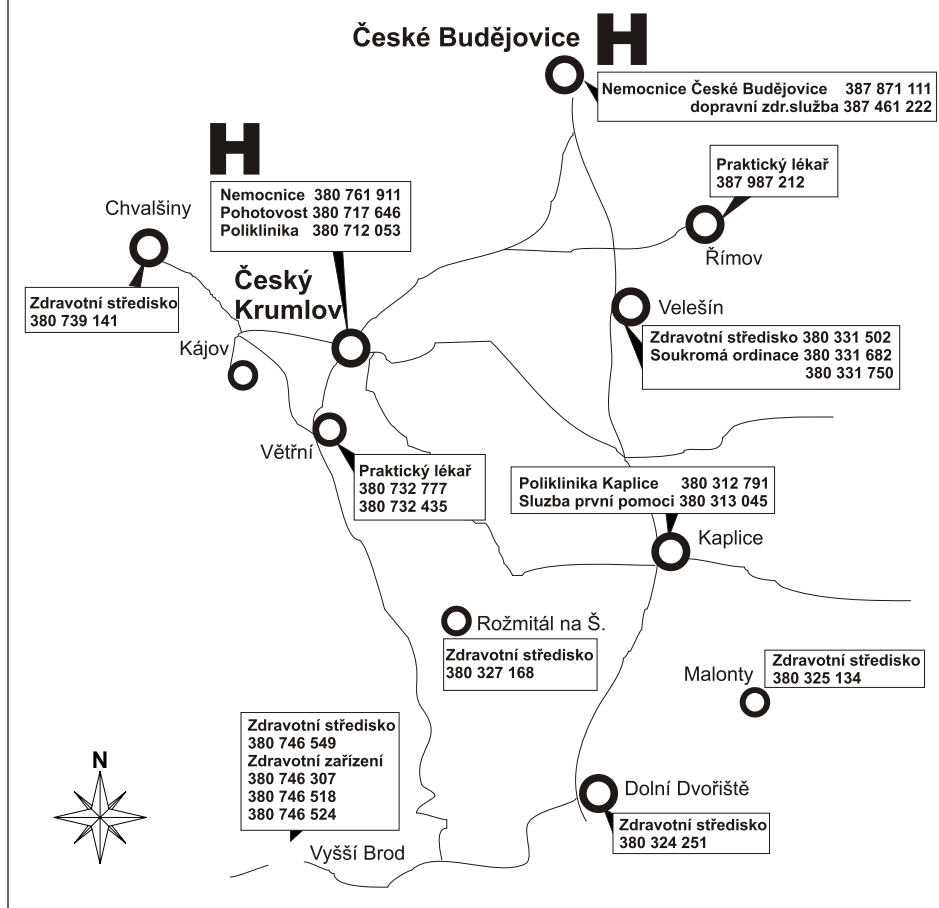
POLICIE ČR 158

ZÁCHRANNÁ SLUŽBA 155

MĚSTSKÁ POLICIE 156

HASIČI 150

SOS (Emergency call) 112



NEBEZPEČNÉ MÍSTO!

PROSTORY ZAKÁZANÉ PRO DIVÁKY JSOU VYZNAČENY ČERVENĚ!





RZ 1 / 11 SAMSON - RALLYE - ARÉNA

P EJMJKY SCRUTINEERING PF

ČESKÉ BUDĚJOVICE



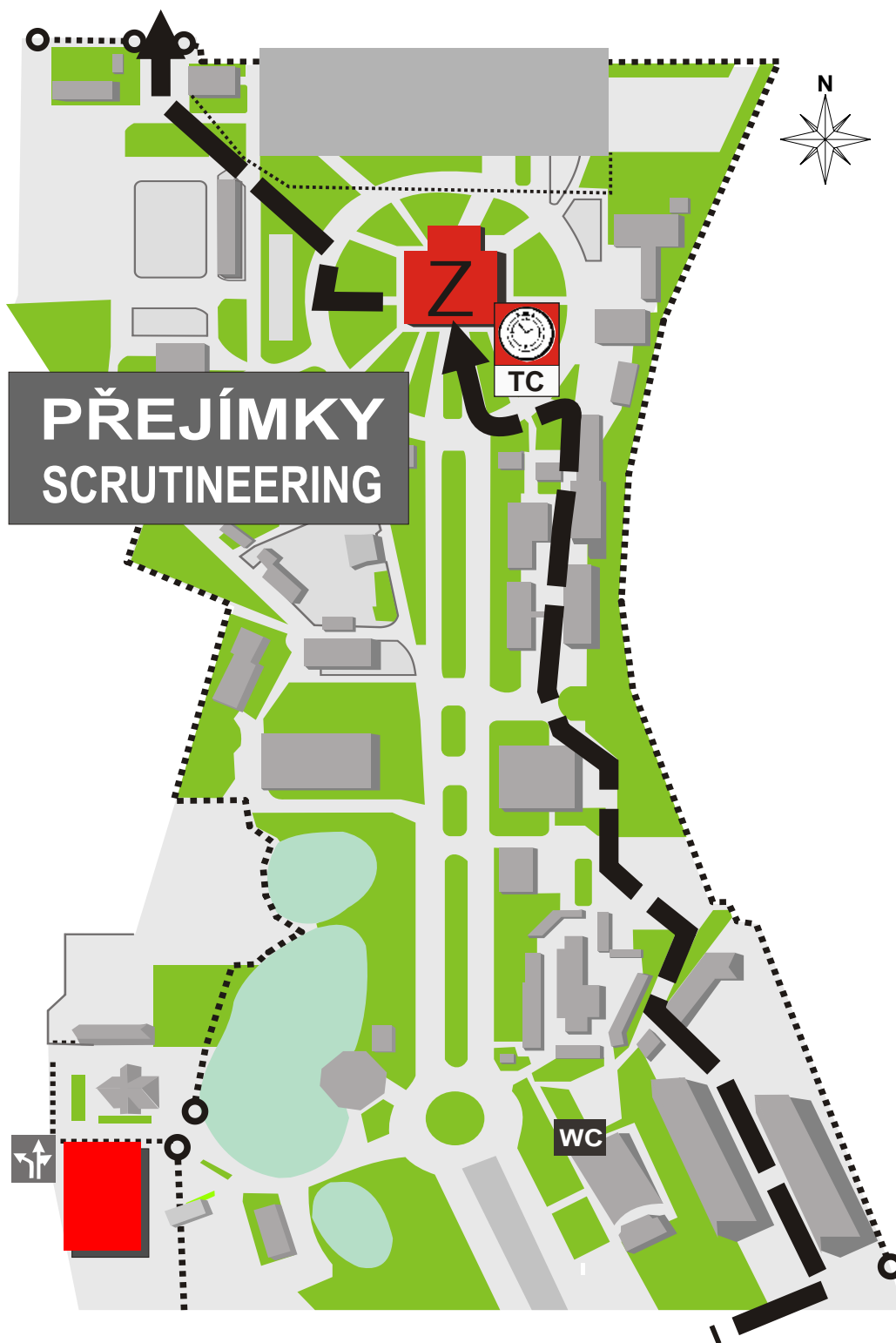
PÁTEK
FRIDAY
25/05/12

PŘEJÍMKY - SCRUTINEERING
POVOLENÍ VJEZDU - ENTRANCE ALLOWED

VÝSTAVIŠTĚ
EXHIBITION AREA

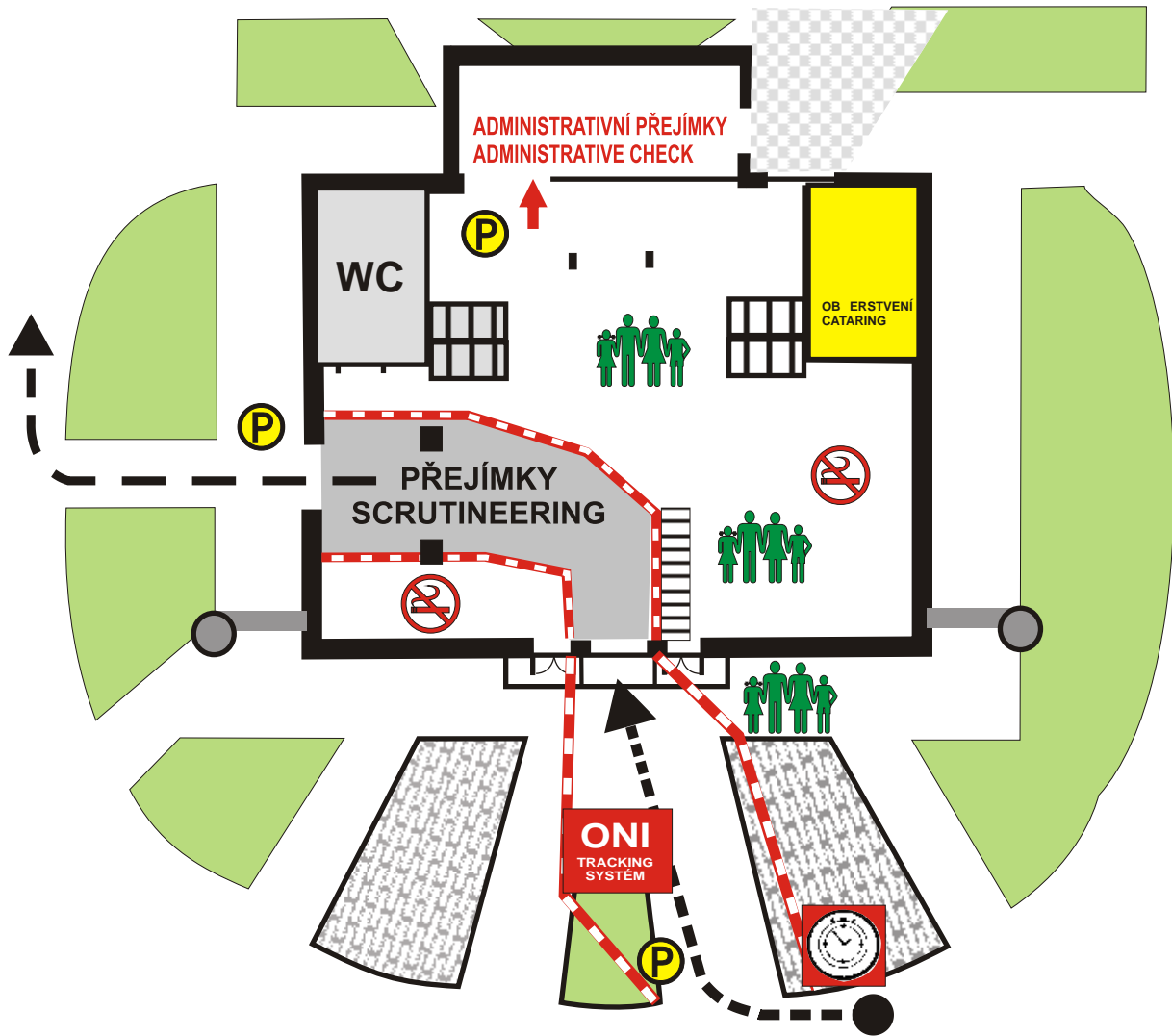


nebo
or



PŘEJÍMKY - SCRUTINEERING

PAVILON Z - PŘÍZEMÍ



ČASOVÝ HARMONOGRAM - TIME SCHEDULE

LEG / ETAPA 1		FRIDAY / PÁTEK 25/05/12					
SS/RZ TC/ K	Location Místo	SS dist. RZ délka	Liaison dist. Tra bez RZ	Total dist. Spoj.úsek	Target time Jízdní doba	1 st car due 1.vozidlo	
1	START I. C.Budejovice	--	0,00	0,00	0:00	15:57	
SS 1	SuperSS / SuperRZ .Bud jovice 1	2,18	--	--	0:03	16:00	
1A	Parc Fermé IN / VSTUP		0,34	2,52	0:08	16:08	
Totals / Celkem		2,18	0,34	2,52			

SECT 1

LEG / ETAPA 1		FRIDAY / PÁTEK 25/05/12					
SS/RZ TC/ K	Location Místo	SS dist. RZ délka	Liaison dist. Tra bez RZ	Total dist. Spoj.úsek	Target time Jízdní doba	1 st car due 1.vozidlo	
1B	RE-START - LEG / ETAPA 1 C. Budejovice Parc Fermé OUT / KONEC - Service IN / VSTUP				0:00	16:35	
Service A (C.Budejovice)		(2,18)	(0,34)	(2,52)	0:15		
1C	Service OUT / KONEC	--	--	--		16:50	
RZ1	Refuel						
	Distance to next refuel	(35,17)	(85,23)	(120,40)			
1D	Podium Český Krumlov	--	24,20	24,20	0:40	17:30	
2	Mezipoto í	--	8,71	8,71	0:14	17:44	
SS 2	Bohdalovice I	11,51	--	--	0:03	17:47	
3	Záto	--	5,87	17,38	0:21	18:08	
SS 3	Rožmitál 1	10,11	--	--	0:03	18:11	
4	Sobenov	--	18,76	28,87	0:35	18:46	
SS 4	Ján 1	13,55	--	--	0:03	18:49	
4A	Regroup & Technical Zone IN / VSTUP		27,69	41,24	0:50	19:39	
4B	Regroup / Preskupení OUT / KONEC - Service IN / VSTUP				0:30	20:09	
Service B (C.Budejovice)		(35,17)	(85,23)	(120,40)	0:30		
4C	Service OUT / KONEC	--	--	--		20:39	
RZ2	Refuel						
	Distance to next refuel	(35,17)	(84,95)	(120,12)			
5	Mezipoto í	--	32,63	32,63	0:44	21:23	
SS 5	Bohdalovice 2	11,51	--	--	0:03	21:26	
6	Záto	--	5,87	17,38	0:21	21:47	
SS 6	Rožmitál 2	10,11	--	--	0:03	21:50	
7	Sobenov	--	18,76	28,87	0:35	22:25	
SS 7	Ján 2	13,55	--	--	0:03	22:28	
7A	Parc Fermé & Technical Zone IN / VSTUP		27,69	41,24	0:50	23:18	
7B	Parc Fermé OUT/KONEC - Flexi Service IN/VSTUP						
Flexi Service C (C.Budejovice)		(35,17)	(84,95)	(120,12)	0:45		
7C	Flexi Service OUT/KONEC - Parc Fermé IN/VSTUP				--		
All cars (except re-starting crews) must be returned to Parc Fermé no later then						2:18	
Všechna vozidla musí být p edána zp t do uzav eného parkovišt nejpozd ji							
Leg / Etapa 1 Totals / Celkem		72,52	170,52	243,04			

SEKCE / SECTION 2

SEKCE / SECTION 3

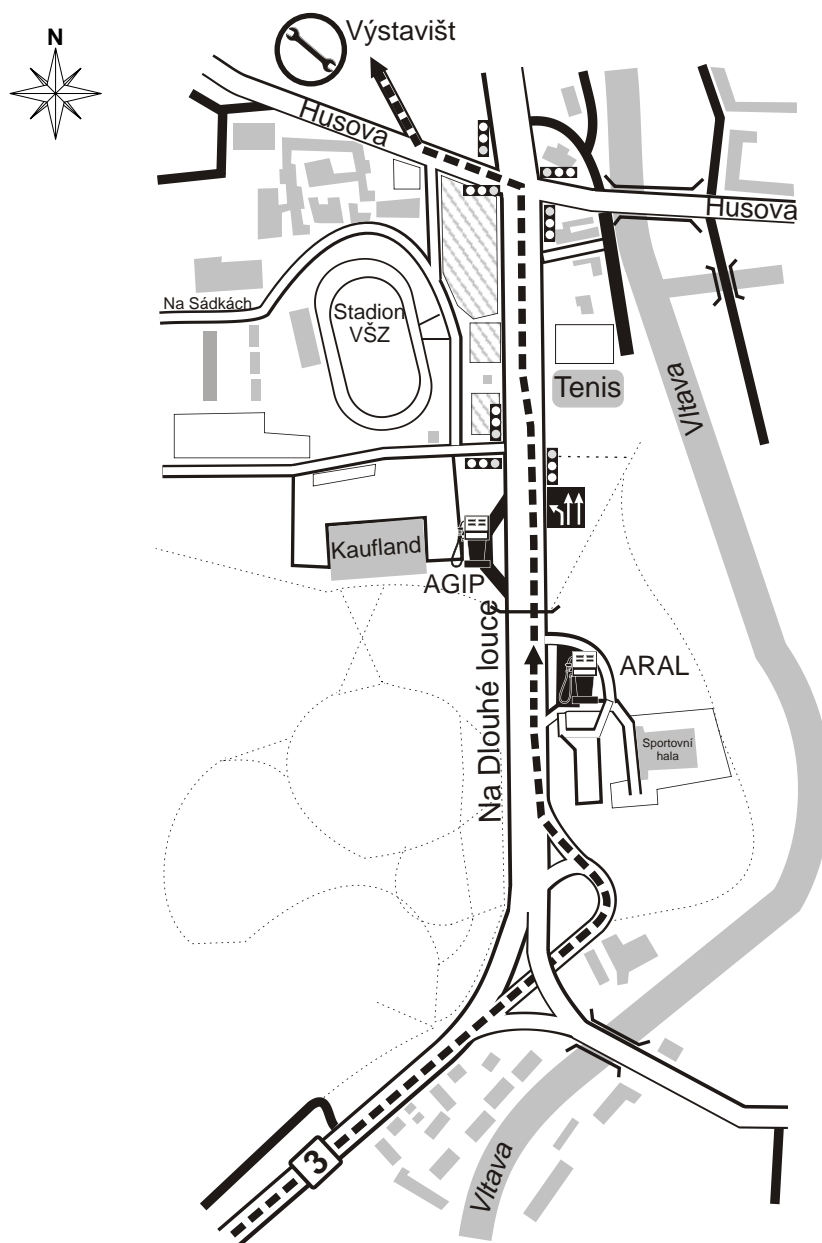
SERVISNÍ PARKOVIŠTĚ - SERVICE PARK - A, B, C

POVOLENÍ VJEZDU - ENTRANCE ALLOWED

SERVISNÍ ZÓNA SERVICE PARK	SERVIS SERVICE	a and	VZDÁLENÝ SERVIS REMOTE SERVICE
A, B, C			

Čas vjezdu servisních vozidel:
Čtvrtek 24.5 od 18.00 do 22.00 hodin
Pátek 25.5. od 6.00 hodin

Service car entry time:
Thursday 24 May from 6 p.m. to 10 p.m.
Friday 25 May of 6.00 a.m.



SERVICE ČESKÉ BUDĚJOVICE



Service České Budějovice

ADoba pro servis
Time in Service Area **15'**Pneu
Tyres **ANO / YES**Tank
Fuel **ANO / YES**

Jezdci/Competitors

Příjezd 1. vozidla 1 st Car IN	16:35
Odjezd 1. vozidla 1 st Car OUT	16:50
Ideální doba startu Your Due Time OUT	

Doprovodné vozidlo/Assistance Vehicle

Doprovodné vozidlo Assistance Vehicle	
Čas příjezdu Arrive by	

Požadované pneu/Tyres Required

1. Výběr 1 st Choice		1. Výběr 2 nd Choice	
------------------------------------	--	------------------------------------	--

Do příští servisní zóny/To next Service
České Budějovice B

Km/Kms	0,00
Vozidlo má být/Car Due	

Do příští servisní zóny/To next Service

Vzdálenost Distance	RZ/SS	Bez RZ/Road	Celkem/Total
Km/Kms	35,17	85,23	120,40
Litry/Litres			

Z předchozí servisní zóny/From Previous Service

Km/Kms	0,00

Z předchozí servisní zóny/From Previous Service

Vzdálenost Distance	RZ/SS	Bez RZ/Road	Celkem/Total
Km/Kms			
Litry/Litres			

Service České Budějovice

BDoba pro servis
Time in Service Area **30'**Pneu
Tyres **ANO / YES**Tank
Fuel **ANO / YES**

Jezdci/Competitors

Příjezd 1. vozidla 1 st Car IN	20:09
Odjezd 1. vozidla 1 st Car OUT	20:39
Ideální doba startu Your Due Time OUT	

Doprovodné vozidlo/Assistance Vehicle

Doprovodné vozidlo Assistance Vehicle	
Čas příjezdu Arrive by	

Požadované pneu/Tyres Required

1. Výběr 1 st Choice		1. Výběr 2 nd Choice	
------------------------------------	--	------------------------------------	--

Do příští servisní zóny/To next Service
České Budějovice C

Km/Kms	0,00
Vozidlo má být/Car Due	

Do příští servisní zóny/To next Service

Vzdálenost Distance	RZ/SS	Bez RZ/Road	Celkem/Total
Km/Kms	35,17	84,95	120,12
Litry/Litres			

Z předchozí servisní zóny/From Previous Service
České Budějovice A

Vzdálenost Distance	RZ/SS	Bez RZ/Road	Celkem/Total
Km/Kms	35,17	85,23	120,40
Litry/Litres			

Km/Kms	0,00

Flexi Service České Budějovice

CDoba pro servis
Time in Service Area **45'**Pneu
Tyres **ANO / YES**Tank
Fuel **NE / NO**

Jezdci/Competitors

Příjezd 1. vozidla 1 st Car IN	23:18
Odjezd 1.vozidla 1 st Car OUT	02:18
Ideální doba startu Your Due Time OUT	

Doprovodné vozidlo/Assistance Vehicle

Doprovodné vozidlo Assistance Vehicle	
Čas příjezdu Arrive by	

Požadované pneu/Tyres Required

1. Výběr 1 st Choice		1. Výběr 2 nd Choice	
------------------------------------	--	------------------------------------	--

Do příští servisní zóny/To next Service
České Budějovice D

Km/Kms	0,00
Vozidlo má být/Car Due	

Do příští servisní zóny/To next Service

Vzdálenost Distance	RZ/SS	Bez RZ/Road	Celkem/Total
Km/Kms	00,00	00,00	00,00
Litry/Litres			

Z předchozí servisní zóny/From Previous Service
České Budějovice B

Vzdálenost Distance	RZ/SS	Bez RZ/Road	Celkem/Total
Km/Kms	35,17	84,95	120,12
Litry/Litres			

Km/Kms	0,00

SOBOTA
SATURDAY
26/05/12

ČASOVÝ HARMONOGRAM - TIME SCHEDULE



LEG / ETAPA 2		SATURDAY / SOBOTA 26/05/12				
SS/RZ	Location	SS dist.	Liaison dist.	Total dist.	Target time	1 st car due
TC/ K	Místo	RZ délka	Tra bez RZ	Spoj.úsek	Jízdní doba	1.vozidlo
START LEG / ETAPA 2 .Bud jovice						
7D	Parc Fermé OUT / KONEC - Service IN / VSTUP	--	--	--	--	7:00
	Service D (C.Budejovice)	(0,00)	(0,00)	(0,00)	0:15	
7E	Service OUT / KONEC	--	--	--		7:15
RZ3	Refuel					
	Distance to next refuel	(35,06)	(58,28)	(93,34)		
8	Sobenov	--	35,26	35,26	0:48	8:03
SS 8	Kohout 1	10,54	--	--	0:03	8:06
9	Kurí	--	4,80	15,34	0:20	8:26
SS 9	Malonty 1	24,52	--	--	0:03	8:29
9A	Regroup / Preskupení (Kaplice) IN / VSTUP		17,49	42,01	0:52	9:21
9B	Regroup / Preskupení OUT / KONEC				0:20	9:41
RZ4	Remote Refuel (Kaplice)					
	Distance to next refuel	(12,72)	(47,34)	(60,06)		
10	Sobenov	--	12,02	12,02	0:21	10:02
SS 10	Kohout 2	10,54	--	--	0:03	10:05
11	C.Budejovice	--	35,71	46,25	0:57	11:02
SS 11	SuperSS / SuperRZ .Bud jovice 2	2,18	--	--	0:03	11:05
11A	Technical Zone IN / VSTUP		0,34	2,52	0:08	11:13
11B	Service IN / VSTUP		--	--	0:03	11:16
	Service E (C.Budejovice)	(47,78)	(105,62)	(153,40)	0:30	
11C	Service OUT / KONEC	--	--	--		11:46
RZ5	Refuel					
	Distance to next refuel	(42,73)	(88,09)	(130,82)		
12	Kurí	--	37,80	37,80	0:51	12:37
SS 12	Malonty 2	24,52	--	--	0:03	12:40
13	Lipno n/V.	--	34,18	58,70	1:11	13:51
SS 13	Lipno 1	18,21	--	--	0:03	13:54
13A	Regroup & Technical Zone Lipno IN/VSTUP		16,11	34,32	0:43	14:37
13B	Regroup / Preskupení OUT / KONEC - Remote Service IN/VSTUP				0:35	15:12
	Remote Service F (Lipno n/V.)	(42,73)	(88,09)	(130,82)	0:15	
13C	Remote Service OUT / KONEC					15:27
RZ6	Remote Refuel (Lipno n/V.)					
	Distance to next refuel	(18,21)	(28,59)	(46,80)		
14	Lipno n/V.	--	1,40	1,40	0:11	15:38
SS 14	Lipno 2	18,21	--	--	0:03	15:41
14A	Finish / Cíl C.Krumlov	--	27,19	45,40	0:55	16:36
Leg / Etapa 2 Totals / Celkem		108,72	222,30	331,02		

SEKCE / SECTION 4

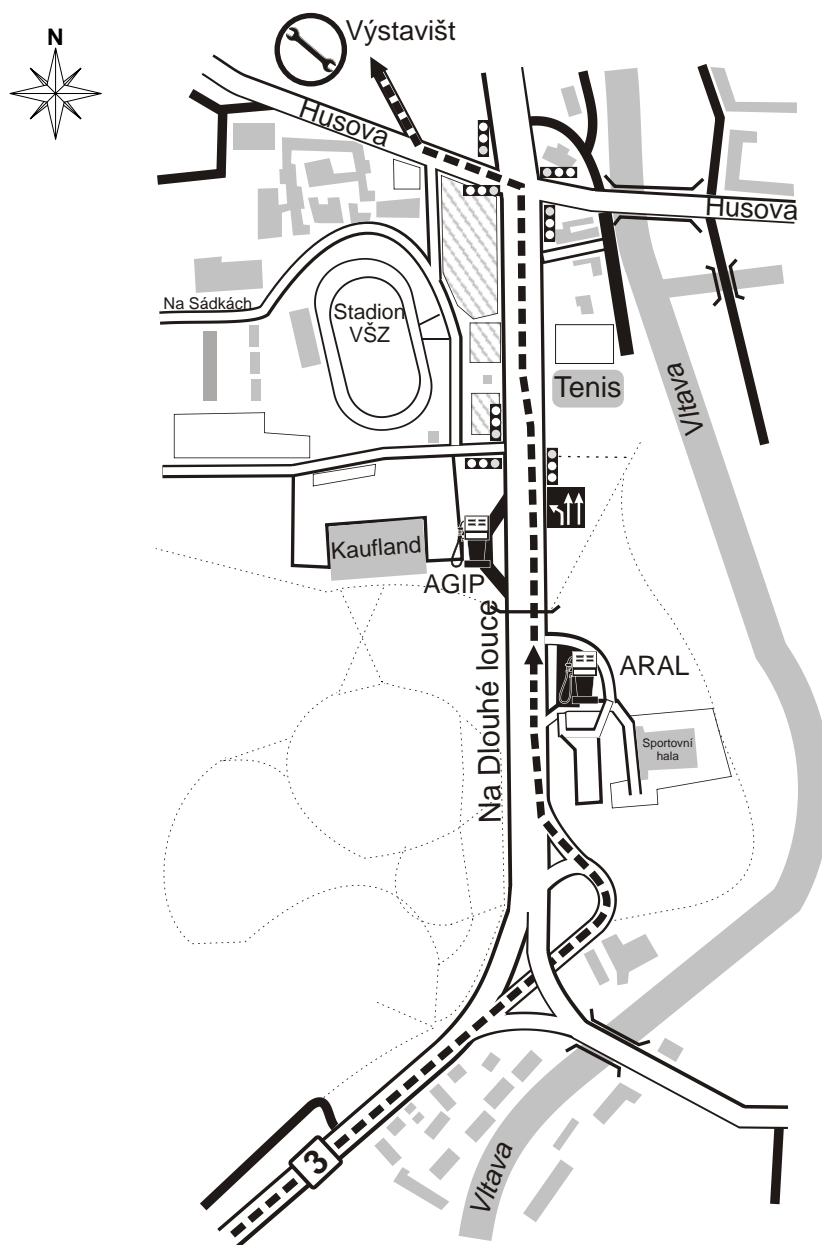
SEKCE / SECTION 5

SECTION 6

SERVISNÍ PARKOVIŠTĚ - SERVICE PARK - D, E
POVOLENÍ VJEZDU - ENTRANCE ALLOWED

SERVISNÍ ZÓNA SERVICE PARK	SERVIS SERVICE		VZDÁLENÝ SERVIS REMOTE SERVICE
D, E		a and	

SERVISNÍ PARKOVIŠTĚ - SERVICE PARK - A, B, C, D, E



Service České Budějovice

DDoba pro servis
Time in Service Area **15'**Pneu
Tyres **ANO / YES**Tank
Fuel **ANO / YES**

Jezdci/Competitors

Příjezd 1. vozidla 1 st Car IN	07:00
Odjezd 1. vozidla 1 st Car OUT	07:15
Ideální doba startu Your Due Time OUT	

Doprovodné vozidlo/Assistance Vehicle

Doprovodné vozidlo Assistance Vehicle	
Čas příjezdu Arrive by	

Požadované pneu/Tyres Required

1. Výběr 1 st Choice		1. Výběr 2 nd Choice	
------------------------------------	--	------------------------------------	--

Do příští servisní zóny/To next Service
České Budějovice E

Km/Kms	0,00
Vozidlo má být/Car Due	

Do příští servisní zóny/To next Service

Vzdálenost Distance	RZ/SS	Bez RZ/Road	Celkem/Total
Km/Kms	47,78	105,62	153,40
Litry/Litres			

Z předchozí servisní zóny/From Previous Service
České Budějovice C

Km/Kms	0,00

Z předchozí servisní zóny/From Previous Service

Vzdálenost Distance	RZ/SS	Bez RZ/Road	Celkem/Total
Km/Kms	00,00	00,00	00,00
Litry/Litres			

Service České Budějovice

EDoba pro servis
Time in Service Area **30'**Pneu
Tyres **ANO / YES**Tank
Fuel **ANO / YES**

Jezdci/Competitors

Příjezd 1. vozidla 1 st Car IN	13:23
Odjezd 1. vozidla 1 st Car OUT	13:53
Ideální doba startu Your Due Time OUT	

Doprovodné vozidlo/Assistance Vehicle

Doprovodné vozidlo Assistance Vehicle	
Čas příjezdu Arrive by	

Požadované pneu/Tyres Required

1. Výběr 1 st Choice		1. Výběr 2 nd Choice	
------------------------------------	--	------------------------------------	--

Do příští servisní zóny/To next Service
F Lipno nad Vltavou

Km/Kms	0,00
Vozidlo má být/Car Due	

Do příští servisní zóny/To next Service

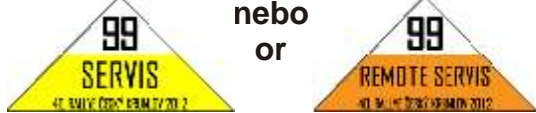

Vzdálenost Distance	RZ/SS	Bez RZ/Road	Celkem/Total
Km/Kms	42,73	88,09	130,82
Litry/Litres			

Z předchozí servisní zóny/From Previous Service
České Budějovice D

Vzdálenost Distance	RZ/SS	Bez RZ/Road	Celkem/Total
Km/Kms	47,78	105,62	153,40
Litry/Litres			

Km/Kms	0,00

TANKOVÁNÍ - REFUELLING - KAPLICE
POVOLENÍ VJEZDU - ENTRANCE ALLOWED

<p>TANKOVÁNÍ REFUELLING</p>	<p>SERVIS NEBO VZDÁLENÝ SERVIS SERVICE OR REMOTE SERVICE</p>	<p>a and</p>	<p>DOPROVOD AUXILIARY</p>
	<p>nebo or</p> 		



TZ / RZ 4 Dolní Dvořiště

4

Doba pro servis
Time in Service AreaPneu
TyresTank
Fuel

ANO / YES

Jezdci/Competitors

Příjezd 1. vozidla 1 st Car IN	
Odjezd 1. vozidla 1 st Car OUT	
Ideální doba startu Your Due Time OUT	

Doprovodné vozidlo/Assistance Vehicle

Doprovodné vozidlo Assistance Vehicle	
Čas příjezdu Arrive by	

Požadované pneu/Tyres Required

1. Výběr 1 st Choice		1. Výběr 2 nd Choice	
------------------------------------	--	------------------------------------	--

Do příští servisní zóny/To next Service
Lipno nad Vltavou F

Km/Kms	33,77
Vozidlo má být/Car Due	

Do příští tankovací zóny/To next Refuel










Vzdálenost Distance	RZ/SS	Bez RZ/Road	Celkem/Total
Km/Kms	12,72	47,34	60,06
Litry/Litres			

Z předchozí servisní zóny/From Previous Service
České Budějovice D

Km/Kms	29,26

Z předchozí tankovací zóny/From Previous Refuel

Vzdálenost Distance	RZ/SS	Bez RZ/Road	Celkem/Total
Km/Kms	35,06	58,28	93,34
Litry/Litres			

ČK/TC Service Č.Budějovice		VZDÁLENOST DISTANCE	ETAPA LEG	II.	STRANA PAGE
ČK/TC TZ / RZ Kaplice		29,26 km	SEKCE SECTION		1
VZDÁLENOST DISTANCE		SMĚR JÍZDY DIRECTIONS	INFORMACE INFORMATIONS	KM do ČK DISTANCE TOTAL REGRESSIVE	
CELKEM TOTALE	DÍLČÍ PARTIELLE				
0,00	0,00	1 	 Servis Č.Budějovice Výjezd branou z výstaviště ! Pozor při nájezdu na hlavní silnici ! Attention	29,26	
0,23	0,23	2 	 	29,03	
1,05	0,82	3 		28,21	
2,10	1,05	4 		27,16	
3,17	1,07	5 		26,09	
11,57	8,40	6 		17,69	
22,27	10,70	7 		6,99	
24,10	1,83	8 		5,16	

ČK/TC Service Č.Budějovice		VZDÁLENOST DISTANCE	ETAPA LEG	II.	STRANA PAGE
ČK/TC TZ / RZ Kaplice		29,26 km	SEKCE SECTION		2
VZDÁLENOST DISTANCE		SMĚR JÍZDY DIRECTIONS	INFORMACE INFORMATIONS		KM do ČK DISTANCE TOTAL REGRESSIVE
CELKEM TOTALE	DÍLČÍ PARTIELLE				
24,57	0,47	<div style="text-align: center;"> <p>9</p> </div>			4,69
28,82	4,25	<div style="text-align: center;"> <p>10</p> </div>	<div style="border: 1px solid black; padding: 2px; display: inline-block; margin-left: 10px;">KAPLICE</div>		0,44
29,19	0,37	<div style="text-align: center;"> <p>11</p> </div>			0,07
29,26	0,07	<div style="text-align: center;"> <p>12</p> </div>	<div style="display: inline-block; vertical-align: middle; margin-left: 5px;"> RZ 4 Refuel TZ 4 Tankování </div>		0,00
		□			
		□			
		□			
		□			

VZDÁLENÝ SERVIS - REMOTE SERVICE - F
 POVOLENÍ VJEZDU - ENTRANCE ALLOWED

SERVISNÍ ZÓNA
 SERVICE PARK

F

VZDÁLENÝ SERVIS
 REMOTE SERVICE



Čas vjezdu servisních vozidel:
 Sobota 26.5. od 11.00 hodin

Service car entry time:
 Saturday 26 May of 11.00 a.m.



Remote Service Lipno nad Vltavou

FDoba pro servis
Time in Service Area **15'**Pneu
Tyres **ANO / YES**Tank
Fuel **ANO / YES**

Jezdci/Competitors

Příjezd 1. vozidla 1 st Car IN	15:15
Odjezd 1. vozidla 1 st Car OUT	15:27
Ideální doba startu Your Due Time OUT	

Doprovodné vozidlo/Assistance Vehicle

Doprovodné vozidlo Assistance Vehicle	
Čas příjezdu Arrive by	

Požadované pneu/Tyres Required

1. Výběr 1 st Choice		1. Výběr 2 nd Choice	
------------------------------------	--	------------------------------------	--

Do příští servisní zóny/To next Service

Km/Kms	0,00
Vozidlo má být/Car Due	




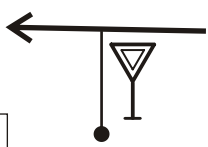

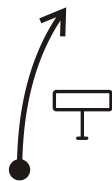
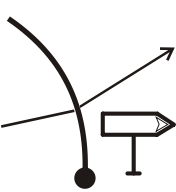

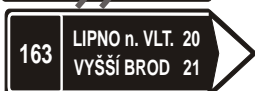

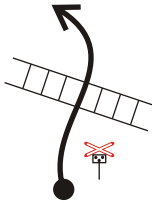



Do příští servisní zóny/To next Service

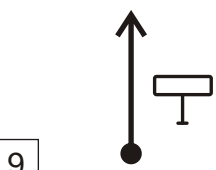

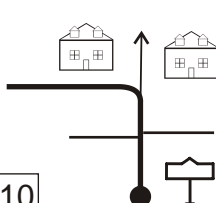

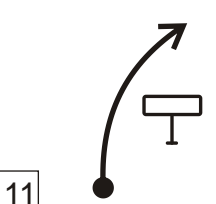

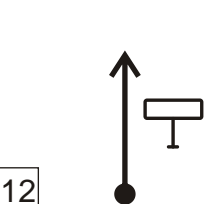

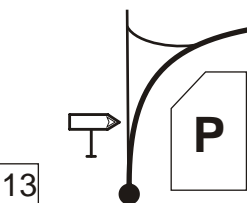

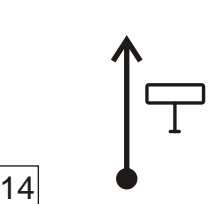

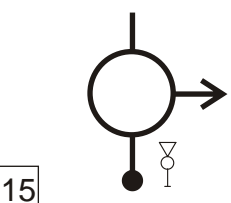



Vzdálenost Distance	RZ/SS	Bez RZ/Road	Celkem/Total
Km/Kms			
Litry/Litres			










Z předchozí servisní zóny/From Previous Service
České Budějovice E







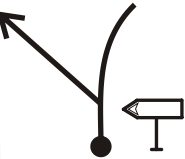




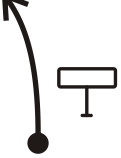



Vzdálenost Distance	RZ/SS	Bez RZ/Road	Celkem/Total
Km/Kms	42,73	88,09	130,82
Litry/Litres			

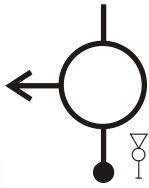
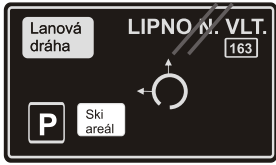


Km/Kms	0,00

K/TC TZ / RZ Kaplice		VZDÁLENOST DISTANCE	ETAPA LEG	II.	STRANA PAGE
K/TC REMOTE SERVICE LIPNO		33,77 km	SEKCE SECTION		1
VZDÁLENOST DISTANCE		SM R JÍZDY DIRECTIONS	INFORMACE INFORMATIONS	KM do K DISTANCE TOTAL REGRESSIVE	
CELKEM TOTALE	DÍL Í PARTIELLE				
0,00	0,00	1 	 RZ 4 Refuel TZ 4 Tankování		33,77
0,07	0,07	2 			33,70
0,44	0,37	3 			33,33
2,87	2,43	4 	SKORONICE		30,90
10,12	7,25	5 	 		23,65
11,05	0,93	6 	RYBNÍK		22,72
16,15	5,10	7 			17,62
19,69	3,54	8 			14,08

K/TC TZ / RZ Kaplice		VZDÁLENOST DISTANCE	ETAPA LEG	II.	STRANA PAGE
K/TC REMOTE SERVICE LIPNO		33,77 km	SEKCE SECTION		1
VZDÁLENOST DISTANCE		SM R JÍZDY DIRECTIONS	INFORMACE INFORMATIONS	KM do K DISTANCE TOTAL REGRESSIVE	
CELKEM TOTALE	DÍL Í PARTIELLE				
21,53	1,84	9 		12,24	
22,47	0,94	10 		11,30	
27,64	5,17	11 		6,13	
28,87	1,23	12 		4,90	
31,49	2,62	13 		2,28	
32,37	0,88	14 		1,40	
33,70	1,33	15 		0,07	
33,77	0,07	16 		0,00	

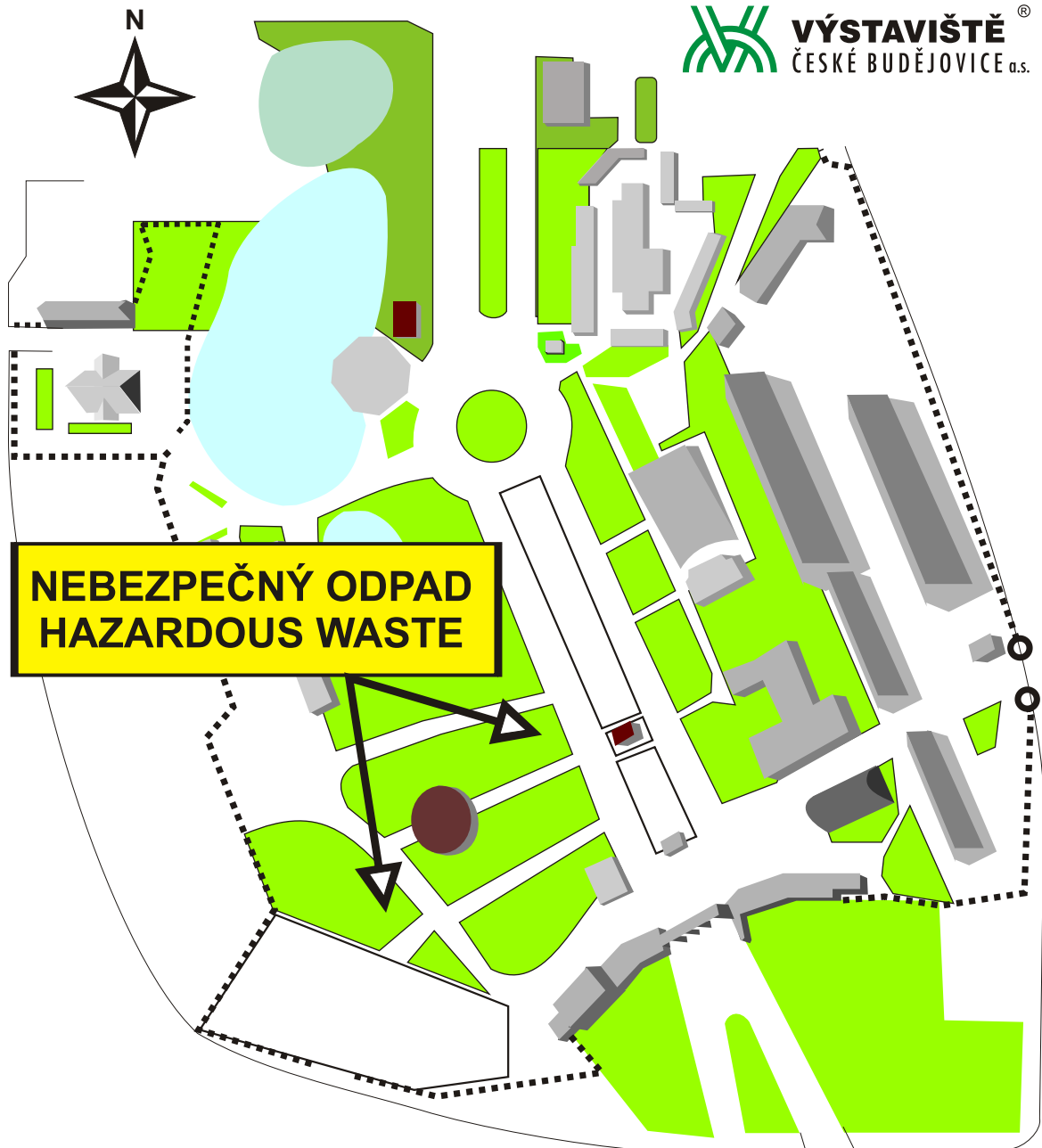
ČK/TC Service Č.Budějovice		VZDÁLENOST DISTANCE	ETAPA LEG	II.	STRANA PAGE
ČK/TC Remote Service lipno		60,01 km	SEKCE SECTION		1
VZDÁLENOST DISTANCE		SMĚR JÍZDY DIRECTIONS	INFORMACE INFORMATIONS		KM do ČK DISTANCE TOTAL REGRESSIVE
CELKEM TOTALE	DÍLČÍ PARTIELLE				
0,00	0,00	1 	 Servis Č.Budějovice Výjezd branou z výstaviště ! Pozor při nájезде na hlavní silnici ! Attention		60,01
0,23	0,23	2 	 		59,78
1,05	0,82	3 			58,96
2,10	1,05	4 			57,91
9,35	7,25	5 			50,66
19,21	9,86	6 			40,80
20,30	1,09	7 			39,71
20,62	0,32	8 			39,39

ČK/TC Service Č.Budějovice		VZDÁLENOST DISTANCE	ETAPA LEG	II.	STRANA PAGE
ČK/TC Remote Service lipno		60,01 km	SEKCE SECTION		2
VZDÁLENOST DISTANCE		SMĚR JÍZDY DIRECTIONS	INFORMACE INFORMATIONS	KM do ČK DISTANCE TOTAL REGRESSIVE	
CELKEM TOTALE	DÍLČÍ PARTIELLE				
21,64	1,02	9 		38,37	
22,27	0,63	10 		37,74	
42,03	19,76	11 		17,98	
42,54	0,51	12 		17,47	
42,61	0,07	13 		17,40	
48,60	5,99	14 		11,41	
52,11	3,51	15 		7,90	
58,23	6,12	16 		1,78	

ČK/TC Service Č.Budějovice		VZDÁLENOST DISTANCE	ETAPA LEG	STRANA PAGE
ČK/TC Remote Service lipno		60,01 km	II. SEKCE SECTION	3
VZDÁLENOST DISTANCE		SMĚR JÍZDY DIRECTIONS	INFORMACE INFORMATIONS	KM do ČK DISTANCE TOTAL REGRESSIVE
CELKEM TOTALE	DÍLČÍ PARTIELLE			
59,94	1,71	 17		0,07
60,01	0,07	 18	 REMOTE SERVICE F LIPNO nad Vltavou	0,00

SERVICE ČESKÉ BUDĚJOVICE

NEBEZPEČNÝ ODPAD / HAZARDOUS WASTE



REMOTE SERVICE LIPNO n. VLT.

NEBEZPEČNÝ ODPAD / HAZARDOUS WASTE

